

# AD

AD

ALMA DIPLOMA

## XVI Indagine AlmaDiploma

Esiti a distanza dei diplomati  
a uno e tre anni dal conseguimento del titolo

Claudia Girotti

24 febbraio 2022

Con il patrocinio del:



*Ministero dell'Istruzione*



87mila diplomati coinvolti

2020: 40mila di 245 Istituti

2018: 47mila di 305 Istituti



Rilevazione CAWI  
settembre - ottobre 2021



oltre 10mila  
intervistati

# Influenza della pandemia da Covid-19 sulle scelte post-diploma


DIPLOMATI 2020  
A UN ANNO

Quota di  
diplomati che  
hanno espresso  
un giudizio pari  
ad almeno 7 (su  
una scala 1-10) in  
merito  
all'impatto della  
pandemia sul  
percorso post-  
diploma

*...è stato rilevante  
per 1 diplomato su 2*

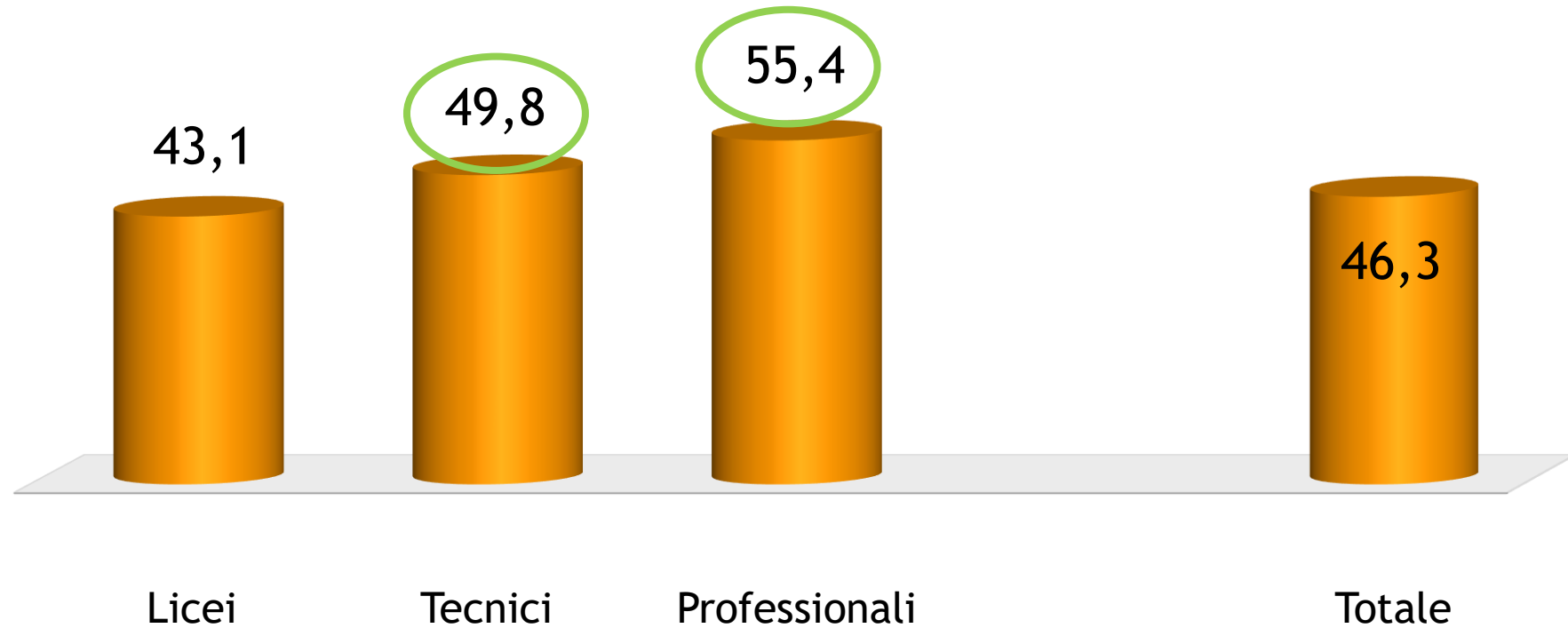


Totale

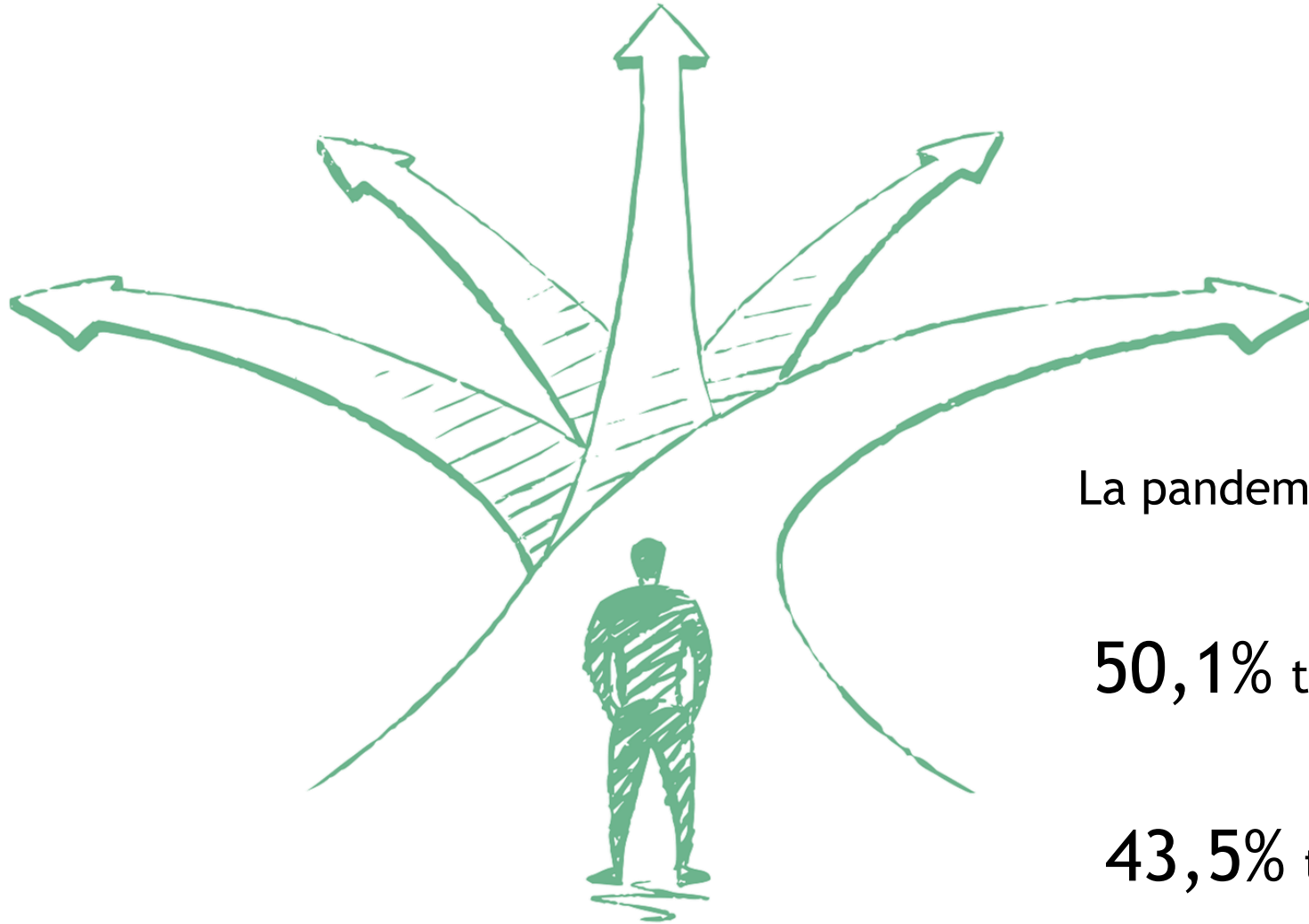
valori percentuali

DIPLOMATI 2020  
A UN ANNO

Quota di diplomati che hanno espresso un giudizio pari ad almeno 7 (su una scala 1-10) in merito all'impatto della pandemia sul percorso post-diploma



valori percentuali

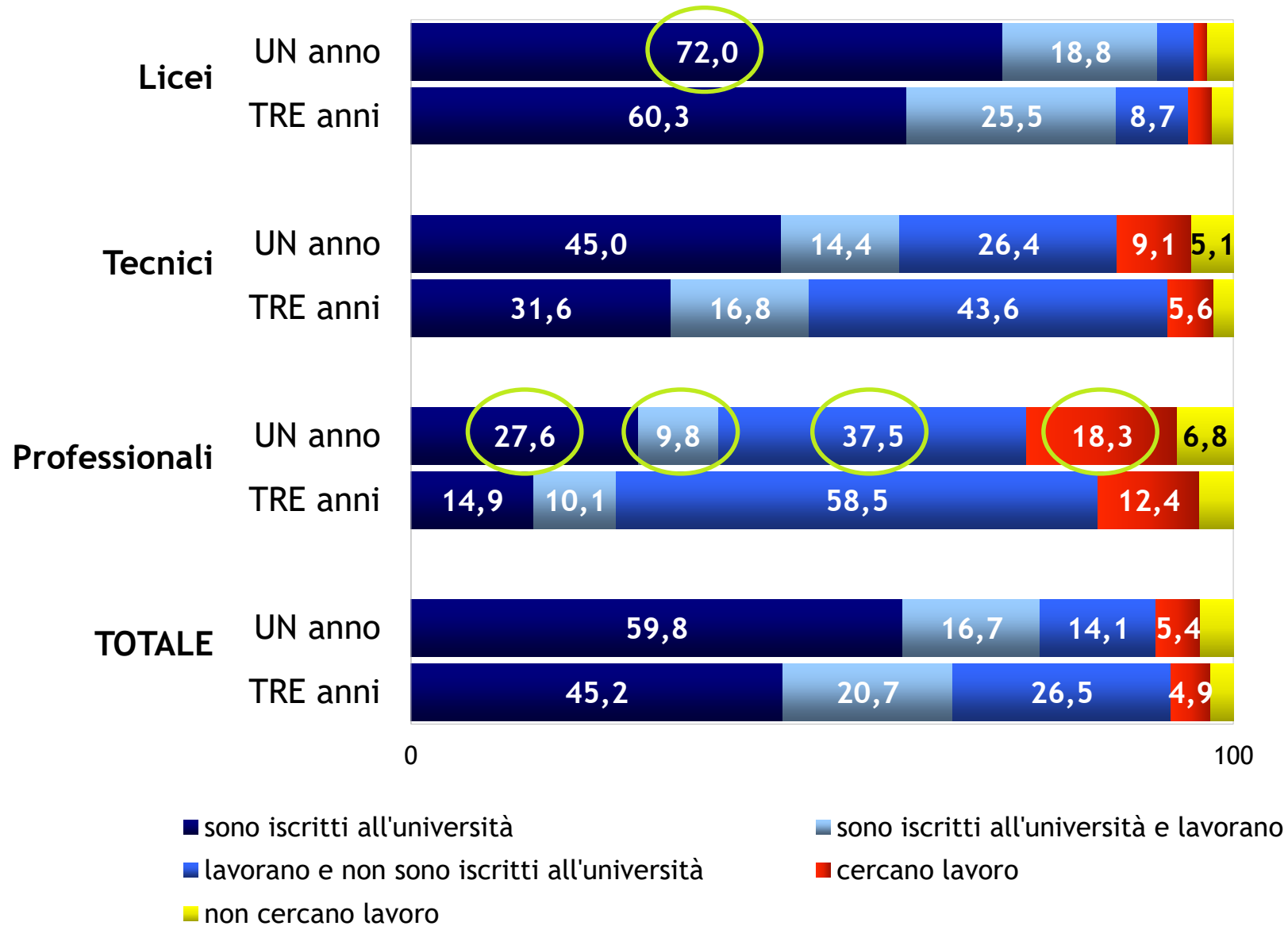


La pandemia ha avuto un **impatto rilevante** sul percorso post-diploma:

**50,1%** tra chi aveva **intenzione di lavorare**


**43,5%** tra chi aveva **intenzione di studiare**

DIPLOMATI 2020  
A UN ANNO E  
2018 A TRE ANNI



DIPLOMATI 2018-2020 A UN ANNO DAL DIPLOMA

considerati i diplomati dei 217 Istituti scolastici coinvolti in tutti e tre gli anni di indagine 2019, 2020 e 2021, a un anno dal diploma



**Quota di iscritti all'università: +8,2 p.ti %**

Sono iscritti all'università e non lavorano

+7,4

Sono iscritti all'università e lavorano

+0,8



**Quota di occupati: -4,5 p.ti %**

Lavorano e non sono iscritti all'università

-5,3

Sono iscritti all'università e lavorano

+0,8

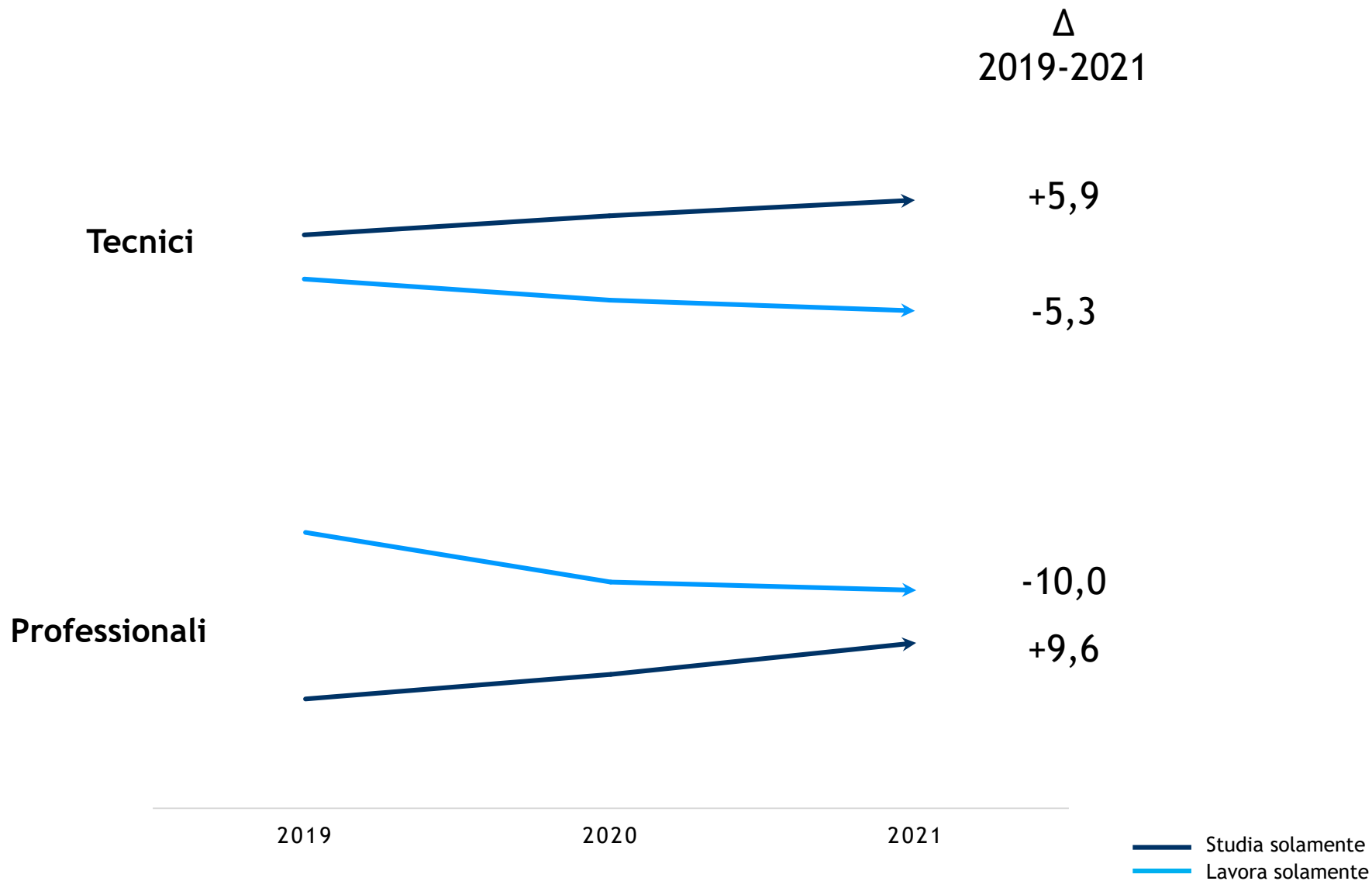
punti percentuali



DIPLOMATI 2018-2020 A UN ANNO DAL DIPLOMA

considerati i diplomati dei 217 Istituti scolastici coinvolti in tutti e tre gli anni di indagine 2019, 2020 e 2021, a un anno dal diploma

punti percentuali



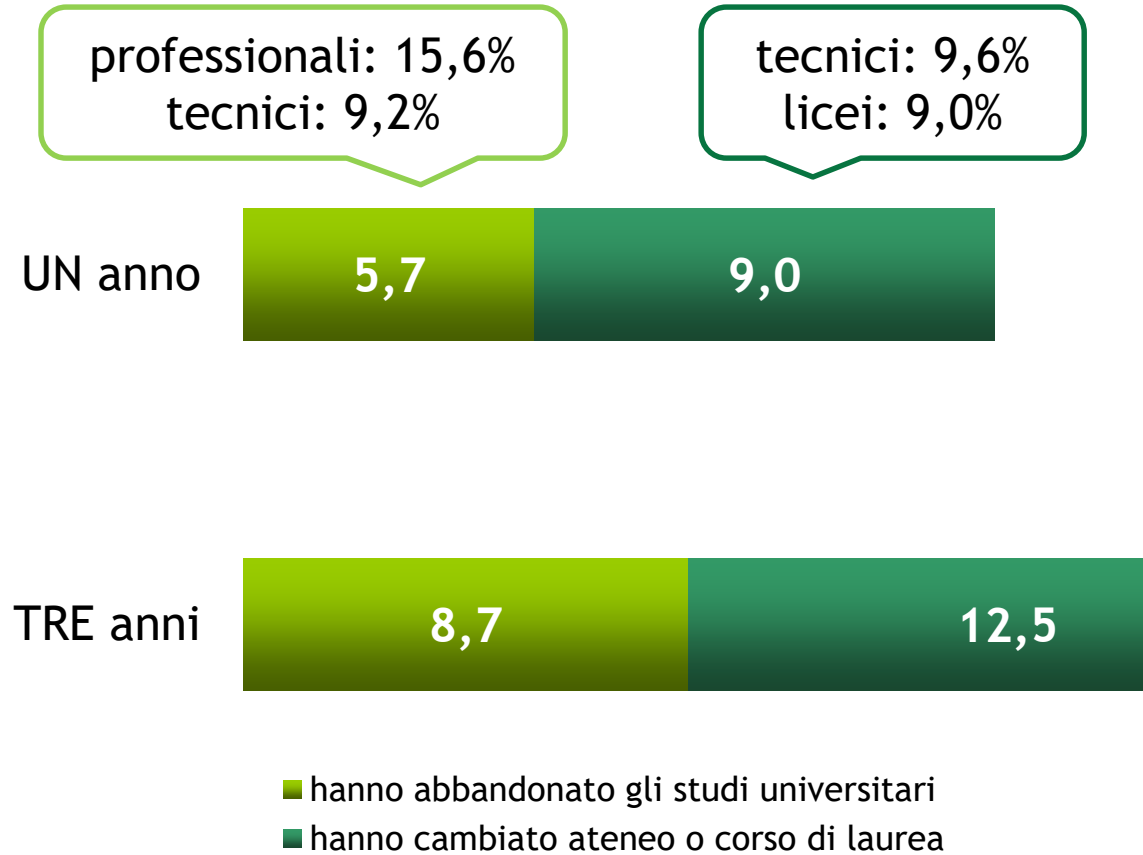
**DIPLOMATI 2018-2020 A UN ANNO DAL DIPLOMA**

considerati i diplomati dei 217 Istituti scolastici coinvolti in tutti e tre gli anni di indagine 2019, 2020 e 2021, a un anno dal diploma

- ✓ **Tipologia dell'attività lavorativa**  
diminuzione dei contratti formativi (-3,4 p.ti %) e a tempo indeterminato (-1,6 p.ti %)  
incremento del lavoro non standard (+3,6 p.ti %) e del lavoro non regolamentato (+2,4 p.ti %)  
...soprattutto tra i professionali
  
- ✓ **Lavoro part-time: +6,3 p.ti %**  
(professionali: +7,1 p.ti % ; tecnici: +5,9 p.ti %)
  
- ✓ **Retribuzioni mensili nette: -4,0%**  
(professionali: -8,8%; tecnici: -1,8%)
  
- ✓ **Coerenza tra studi compiuti e lavoro: +3,3 p.ti %**  
(professionali: +5,8%; tecnici: +7,1%)

## **Università: ripensamenti e ruolo dell'orientamento**


DIPLOMATI 2020  
A UN ANNO E  
2018 A TRE ANNI



valori percentuali



*Oltre il 70% di coloro che, a un anno dal diploma, hanno abbandonato l'università ha dichiarato che la pandemia ha avuto un impatto rilevante sul proprio percorso post-diploma*

**ABBANDONO DEGLI STUDI UNIVERISTARI  
PER INTENZIONI AL DIPLOMA**  
(valori percentuali)

Intendevano cercare lavoro

6,2

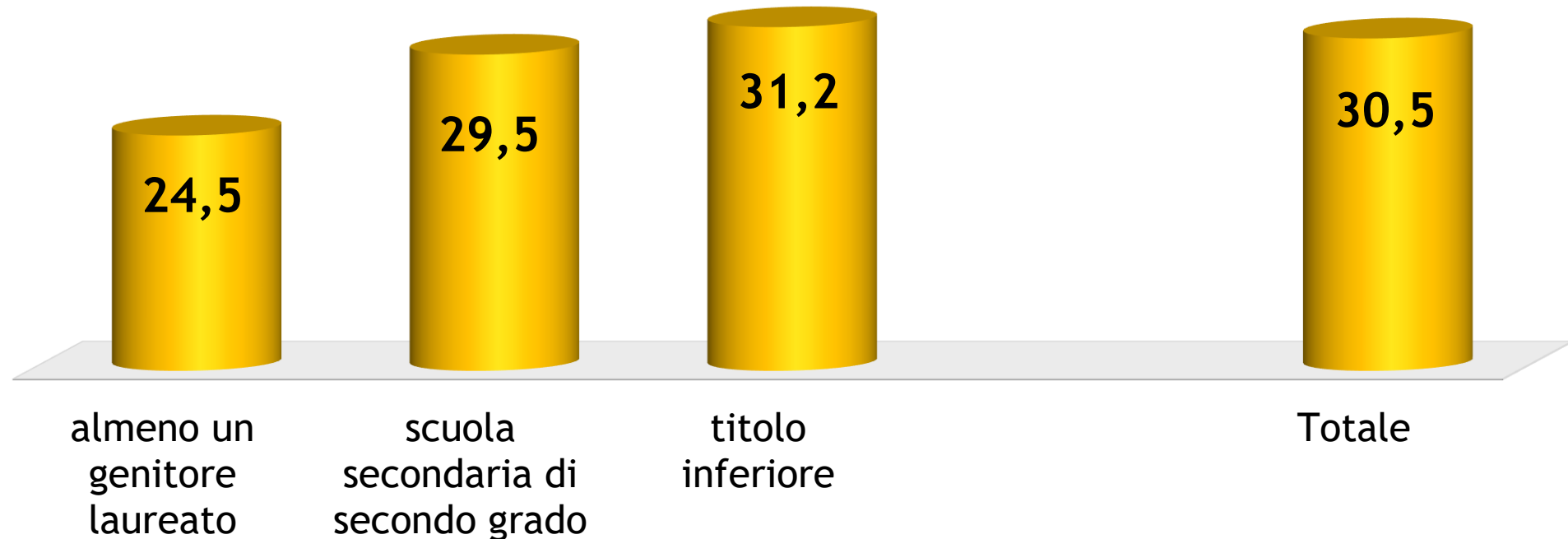
Non intendevano cercare lavoro

3,9

DIPLOMATI 2020  
A UN ANNO DAL  
DIPLOMA

Attività di  
orientamento  
utili: giudizio pari  
ad almeno 7 su  
una scala 1-10

### RITENGONO UTILI LE ATTIVITÀ DI ORIENTAMENTO SVOLTE, PER TITOLO DI STUDIO DEI GENITORI



valori percentuali

*Una buona attività di orientamento corrisponde a migliori performance universitarie?*



**AlmaOrientati**

Conoscere e valutare: orientamento alla scelta universitaria

DIPLOMATI 2020  
A UN ANNO DAL  
DIPLOMA

### ABBANDONO DEGLI STUDI UNIVERSITARI (valori percentuali)

Hanno compilato AlmaOrièntati

5,4

Non hanno compilato AlmaOrièntati

6,6

### CREDITI FORMATIVI (valori medi)

40,1

39,2

- hanno compilato AlmaOrièntati
- non hanno compilato AlmaOrièntati



- ❑ **Scelte post-diploma e pandemia:** l'emergenza sanitaria ha avuto un **impatto rilevante** sul percorso post-diploma, in particolare per chi aveva dichiarato l'**intenzione di inserirsi nel mercato del lavoro** direttamente dopo il diploma rispetto a chi aveva dichiarato di voler proseguire gli studi.
- ❑ **Esiti formativi e occupazionali:** forti differenze per tipo di diploma sia a uno sia a tre anni dal diploma. Il triennio 2019-2021 evidenzia, a un anno dal titolo, un calo della quota di occupati e un aumento di diplomati che proseguono gli studi iscrivendosi all'università. La quota di abbandoni degli studi universitari nel 2021 è sui livelli pre-pandemici.
- ❑ **Abbandono degli studi universitari:** se è vero che alla base degli abbandoni spesso c'è un'insoddisfazione per il corso di studio, in altri casi l'iscrizione all'università deriva da un cambio delle intenzioni dichiarate alla vigilia del diploma e gli abbandoni sono dovuti a motivi lavorativi. Gli abbandoni degli studi non sempre rappresentano un insuccesso.
- ❑ **Esiti universitari e Orientamento:** le attività di orientamento rappresentano un utile strumento per ridurre gli abbandoni e migliorare le performance universitarie. È necessario un loro potenziamento, soprattutto nei contesti familiari meno favoriti da un punto di vista culturale.

grazie

[claudia.girotti@almalaurea.it](mailto:claudia.girotti@almalaurea.it)

[WWW.ALMADIPLOMA.IT](http://WWW.ALMADIPLOMA.IT)



VIALE MASINI, 36 - 40126 BOLOGNA

TEL. +39 051 6088966

[SUPPORTO.SCUOLE@ALMADIPLOMA.IT](mailto:SUPPORTO.SCUOLE@ALMADIPLOMA.IT)